

# МЕСЕЧЕН СТАТИСТИЧКИ БИЛТЕН

## НОЕМВРИ 2019

Пазарна капитализација : 182.367.190.332

Промет : 664.857.099

Број на трансакции: 1.446

МБИ10: 4.468,50

↑2,52%

↓2,42%

↓18,63%

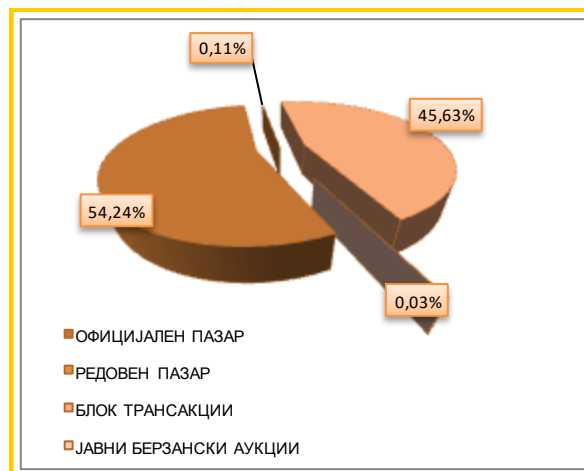
↑4,57%

### БЕРЗАНСКИ ПОКАЗАТЕЛИ

ПРОМЕТ (денари)	Октомври 2019	Ноември 2019	%
<b>КЛАСИЧНО ТРГУВАЊЕ</b>	<b>362.625.740</b>	<b>361.318.759</b>	<b>-0,36</b>
АКЦИИ	355.057.778	334.944.880	-5,66
ОБВРЗНИЦИ	7.567.962	26.373.879	248,49
ДРУГИ ХАРТИИ ОД ВРЕДНОСТ	0	0	-
ПРОСЕЧЕН ДНЕВЕН ПРОМЕТ (денари)	<b>17.267.892</b>	<b>17.205.655</b>	<b>-0,36</b>
ПРОСЕЧЕН ДНЕВЕН БРОЈ НА ТРАНСАКЦИИ	<b>84</b>	<b>68</b>	<b>-19,05</b>
<b>БЛОК ТРАНСАКЦИИ</b>	<b>318.719.721</b>	<b>303.349.950</b>	<b>-4,82</b>
ЈАВНИ БЕРЗАНСКИ АУКЦИИ	0	188.390	-
ЈАВНА ПОНУДА НА ХВ	0	0	-
<b>ВКУПНО</b>	<b>681.345.461</b>	<b>664.857.099</b>	<b>-2,42</b>
<b>БРОЈ НА ТРАНСАКЦИИ</b>			
КЛАСИЧНО ТРГУВАЊЕ	1.753	1.426	-18,65
БЛОК ТРАНСАКЦИИ	24	18	-25,00
ЈАВНИ БЕРЗАНСКИ АУКЦИИ	0	2	-
ЈАВНА ПОНУДА НА ХВ	0	0	-
<b>ВКУПНО</b>	<b>1.777</b>	<b>1.446</b>	<b>-18,63</b>
<b>ПАЗАРНА КАПИТАЛИЗАЦИЈА ( денари)</b>			
<b>ПАЗАРНА КАПИТАЛИЗАЦИЈА НА АКЦИИ</b>	<b>177.876.537.799</b>	<b>182.367.190.332</b>	<b>2,52</b>
БЕРЗАНСКА КОТАЦИЈА	173.734.495.484	178.225.148.017	2,58
ПАЗАР НА АДПОИ	4.142.042.315	4.142.042.315	0,00
<b>ПАЗАРНА КАПИТАЛИЗАЦИЈА НА ОБВРЗНИЦИ</b>	<b>3.720.719.944</b>	<b>3.721.230.155</b>	<b>0,01</b>
<b>ПАЗАРНА КАПИТАЛИЗАЦИЈА НА ДРУГИ ХВ</b>	<b>313.009.550</b>	<b>313.009.550</b>	<b>0,00</b>
<b>ВКУПНО ПАЗАРНА КАПИТАЛИЗАЦИЈА</b>	<b>181.910.267.292</b>	<b>186.401.430.037</b>	<b>2,47</b>
МБИ10	<b>4.273,24</b>	<b>4.468,50</b>	<b>4,57</b>
ОМБ	<b>132,86</b>	<b>133,08</b>	<b>0,17</b>
БРОЈ НА КОТИРАНИ ДРУШТВА	<b>101</b>	<b>100</b>	<b>0,00</b>
БРОЈ НА ДЕНОВИ НА ТРГУВАЊЕ	<b>21</b>	<b>21</b>	<b>0,00</b>

### СТРУКТУРА НА ПРОМЕТ

Пазарен сегмент	Промет (денари)	Промет (ЕВРА)	% на учество	Број на трансакции
Официјален пазар	360.596.836	5.863.006	54,24	1.422
Редовен пазар	721.923	11.739	0,11	4
Блок трансакции	303.349.950	4.932.216	45,63	18
Јавни берзански аукции	188.390	3.063	0,03	2
<b>Вкупно</b>	<b>664.857.099</b>	<b>10.810.025</b>	<b>100,00</b>	<b>1.446</b>



# МЕСЕЧЕН СТАТИСТИЧКИ БИЛТЕН

## НАЈТРГУВАНИ АКЦИИ НА ОФИЦИЈАЛЕН ПАЗАР

Хартија од вредност	Макс (денари)	Мин (денари)	Просечна цена (денари)	Количина	Промет во БЕСТ во денари	Промет во ЕВРА	% Учество во прометот	Број на транс.	Пазарна капитализација (денари)
Комерцијална банка Скопје	6.200,00	5.598,00	5.941,90	19.481	114.833.946	1.867.098	34,36	422	14.103.003.340
Макпетрол Скопје	78.000,00	70.200,00	73.249,37	720	52.579.762	854.863	15,73	186	8.638.160.391
Алкалоид Скопје	11.249,00	11.012,00	11.105,45	4.111	45.567.876	740.935	13,63	187	16.052.308.997
НЛБ Банка Скопје	16.650,00	16.360,00	16.541,81	2.366	39.155.052	636.630	11,72	112	14.061.260.304
Гранит Скопје	1.102,00	984,00	1.034,06	17.898	18.743.906	304.754	5,61	98	3.226.174.401
Македонијатурист Скопје	5.500,00	5.300,00	5.366,62	2.861	15.329.590	249.261	4,59	29	2.487.358.500
Стопанска банка Скопје	1.175,00	1.130,00	1.151,66	8.523	9.799.886	159.338	2,93	73	20.271.443.582
ТТК Банка Скопје	1.545,00	1.380,00	1.468,74	6.370	9.488.166	154.246	2,84	46	1.375.777.160
ВВ Тиквеш Кавадарци	5.500,00	5.470,00	5.499,34	970	5.333.500	86.725	1,60	16	1.487.475.000
Скопски пазар Скопје – приоритетни	7.800,00	7.000,00	7.370,00	584	4.334.300	70.460	1,30	11	114.106.200
Останати				19.306	19.056.973	309.850	5,70	173	96.408.080.142
Вкупно				<b>83.190</b>	<b>334.222.957</b>	<b>5.434.160</b>	<b>100,00</b>	<b>1.353</b>	<b>178.225.148.017</b>

## АКЦИИ НА ОФИЦИЈАЛЕН ПАЗАР— НАЈГОЛЕМ ПОРАСТ/ПАД

Акција	Просечна цена (денари) 31.10.2019	Просечна цена (денари) 30.11.2019	% на промена
<b>НАЈГОЛЕМ ПОРАСТ</b>			
Скопски пазар Скопје– приоритетни	6.600,00	7.800,00	18,18
Комерцијална банка Скопје	5.600,00	6.188,06	10,50
Цементарница УСЈЕ Скопје	23.051,00	25.100,00	8,89
ТТК Банка Скопје	1.400,00	1.515,36	8,24
УНИ Банка Скопје	2.150,00	2.300,00	6,98
<b>НАЈГОЛЕМО ОПАЃАЊЕ</b>			
Лотарија на Македонија Скопје	600,00	200,00	-66,67
Жито Лукс Скопје	180,00	138,00	-23,33
Макошпед Скопје	200,00	175,00	-12,50
Попова Кула Демир Капија	24,00	21,00	-12,50
РЖ Институт Скопје	101,00	90,00	-10,89

## ПРЕГЛЕД НА ТРГУВАЊЕ СО ОБВРЗНИЦИ

	МАКС (%)	МИН (%)	Последна просечна дневна цена (%)	Последен датум на тргување	Обем (ХВ во ЕВРА)	Промет (денари)	Промет (ЕВРА)	Принос до достасување на обврзницата*
Обврзници на РМ за денационал. (RMDEN11)	99,00	99,00	99,00	19.11.2019	12.321	750.103	12.198	2,68%
Обврзници на РМ за денационал. (RMDEN13)	98,00	98,00	98,00	28.11.2019	729	43.952	714	2,84%
Обврзници на РМ за денационал. (RMDEN15)	98,60	98,60	98,60	22.11.2019	4.155	251.948	4.097	2,42%
Обврзници на РМ за денационал. (RMDEN16)	99,00	98,50	99,00	29.11.2019	17.070	1.036.124	16.846	2,26%
Обврзници на РМ за денационал. (RMDEN17)	99,00	98,50	99,00	07.11.2019	3.183	193.590	3.148	2,23%
Обврзници на РМ за денационал. (RMDEN18)	98,80	98,70	98,80	26.11.2019	396.897	24.098.163	391.843	2,27%

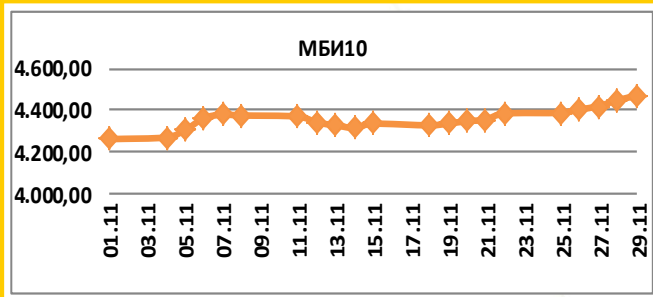
\*Моделот на калкулација го покажува годишниот просечен принос до достасување на обврзници со рок на достасување над 1 година и е прилагоден на карактеристиките на обврзниците. Датум на пресметување 30.11.2019 година, со последната просечна цена на тргување на обврзниците



# МЕСЕЧЕН СТАТИСТИЧКИ БИЛТЕН

**Вредност на 29.11.2019** **4.468,50**

Максимална вредност во Ноември (29.11.2019)	4.468,50
Минимална вредност во Ноември (01.11.2019)	4.261,59
% на промена од 28.12.2018	28,81%



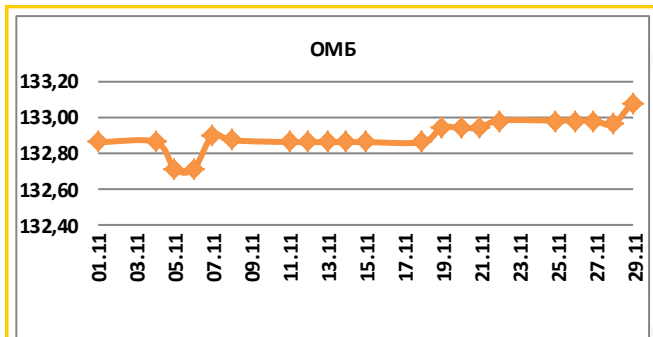
Се за Македонскиот Берзански Индекс МБИ10 на:  
<http://www.mse.com.mk/Indices.aspx?Index=MBI10>

Елементи на МБИ10	Вкупен промет (денари)	Обем	Број на трансакции	Последна дневна просечна цена	% на месечна промена на цена
Алколоид Скопје	45.567.876	4.111	187	11.214,78	1,17
Гранит Скопје	18.743.906	17.898	98	1.050,40	3,54
Комерцијална банка Скопје	277.725.896	47.608	429	6.188,06	10,50
Макпетрол Скопје	84.880.762	1.172	188	76.864,27	6,76
Македонијатурист Скопје	15.329.590	2.861	29	5.500,00	3,68
Стопанска банка Скопје	9.799.886	8.523	73	1.161,01	0,09
ТТК Банка Скопје	9.488.166	6.370	46	1.515,36	8,24
Македонски Телеком Скопје	1.340.363	4.365	24	311,11	3,70
Охридска банка Скопје	0	0	0	6.150,00	0,00
НЛБ Банка Скопје	46.250.052	2.796	115	16.464,00	-0,53

## ОМБ

**Вредност на 29.11.2019** **133,08**

Максимална вредност во Ноември (29.11.2019)	133,08
Минимална вредност во Ноември (05.11.2019)	132,71
% на промена од 28.12.2018	1,35%



Се за Индексот за обврзници на Македонската берза ОМБ на:  
<http://www.mse.com.mk/Indices.aspx?Index=OMB>

Елементи на ОМБ	Вкупен промет (денари)	Обем	Број на трансакции	Последна дневна просечна цена	% на месечна промена на цена
Обврзници на РМ за денационал. (RMDEN10)	0	0	0	99,00	0,00
Обврзници на РМ за денационал. (RMDEN11)	750.103	12.321	1	99,00	0,00
Обврзници на РМ за денационал. (RMDEN12)	0	0	0	99,50	0,00
Обврзници на РМ за денационал. (RMDEN13)	43.952	729	1	98,00	-1,01
Обврзници на РМ за денационал. (RMDEN14)	0	0	0	99,00	0,00
Обврзници на РМ за денационал. (RMDEN15)	251.948	4.155	2	98,60	0,00
Обврзници на РМ за денационал. (RMDEN16)	1.036.124	17.070	6	99,00	0,51
Обврзници на РМ за денационал. (RMDEN17)	193.590	3.183	2	99,00	0,00
Обврзници на РМ за денационал. (RMDEN18)	24.098.163	396.897	57	98,80	0,10

# МЕСЕЧЕН СТАТИСТИЧКИ БИЛТЕН

## ПОКАЗАТЕЛИ ЗА КОТИРАНИТЕ ДРУШТВА ОД МБИ10

Друштво	Коефициент цена на акција/ добивка по акција <sup>1</sup>	Дивиденден принос <sup>2</sup>	Учество на странски инвеститори во основна главнина во Ноември 2019	Учество на странски инвеститори во основна главнина во Октомври 2019	Промена
Алколоид АД Скопје	18,75	2,83%	3,42%	3,44%	-0,02%
Гранит АД Скопје	42,78	2,86%	5,44%	5,45%	-0,01%
Комерцијална банка АД Скопје	7,80	6,79%	4,02%	4,62%	-0,60%
Макпетрол АД Скопје	11,12	1,70%	1,32%	1,36%	-0,04%
Македонијатурист АД Скопје	21,63	4,46%	0,81%	0,80%	0,01%
Стопанска банка АД Скопје	7,37	6,29%	92,41%	92,41%	0,00%
ТТК Банка АД Скопје	13,45	7,00%	1,30%	1,30%	0,00%
Македонски Телеком АД Скопје	20,70	6,03%	1,48%	1,48%	0,00%
Охридска банка АД Скопје	5,50	0,00%	92,39%	75,99%	16,40%
НЛБ Банка АД Скопје	6,65	10,53%	88,57%	88,79%	-0,22%

[1] Цена на акција на последен ден на тргување/Добивка по акција.

[2] Показателите се пресметани со користење на податоци од последните објавени финансиски извештаи и последната исплатена дивиденда.

## СТРАНСКИ ИНВЕСТИТОРИ НА ОФИЦИЈАЛНИОТ ПАЗАР НА БЕРЗАТА

Ноември 2019	Странски правни лица инвеститори Ноември 2019	Странски физички лица инвеститори Ноември 2019	Вкупно странски инвеститори Ноември 2019	Вкупно странски инвеститори Октомври 2019	Промена
Акции <sup>3</sup>	34,93%	1,20%	36,13%	35,91%	<b>0,22%</b>
Обврзници <sup>4</sup>	0,12%	0,05%	0,17%	0,17%	<b>0,00%</b>
Вкупно Официјален пазар	33,75%	1,16%	34,91%	34,70%	<b>0,21%</b>

[3] Состојба на последен ден на тргување во месецот, според податоците добиени од Централниот депозитар за хартии од вредност, а која се однесува на учество на странските инвеститори во вкупната главнина на друштвото

[4] Состојба на последен ден на тргување во месецот, според податоците добиени од Централниот депозитар за хартии од вредност, а која се однесува на учество на странските инвеститори во вкупната номинална вредност на обврзниците

## УЧЕСТВО НА СТРАНСКИТЕ И ДОМАШНИТЕ ИНВЕСТИТОРИ ВО ВКУПНИОТ ПРОМЕТ НА БЕРЗАТА <sup>5</sup>

	КУПУВАЊЕ % на учество	ПРОДАВАЊЕ % на учество
Странски физички лица	0,47%	13,28%
Странски правни лица	0,14%	18,76%
<b>Вкупно странски</b>	<b>0,62%</b>	<b>32,04%</b>
Домашни физички лица	36,08%	57,39%
Домашни правни лица	63,31%	10,58%
<b>Вкупно домашни</b>	<b>99,38%</b>	<b>67,96%</b>

[5] Состојба на последен ден на тргување во месецот, според податоците добиени од Централниот депозитар за хартии од вредност а која се однесува на учеството на странските и домашните инвеститори во вкупниот промет остварен на Берзата.

Во пресметката на процентите не влегува прометот остварен од јавна понуда на хв

## ПРОМЕТ НА ЧЛЕНКИТЕ НА МАКЕДОНСКА БЕРЗА ВО ДЕНАРИ

Членка	Членка	% Класично тргување		Блокови	% Јавни берзански аукции		Јавна понуда	% Јавна понуда		Вкупно
		Класично тргување	%		Блокови	%		%	%	
Комерцијална банка АД Скопје	KB	183.128.202	25,34	319.248.060	52,62	0	0,00	0	0,00	502.376.262
ИЛИРИКА ИНВЕСТМЕНТС АД Скопје	IL	142.462.937	19,71	113.754.000	18,75	0	0,00	0	0,00	256.216.937
НЛБ Банка АД Скопје	TN	83.684.771	11,58	134.415.600	22,16	0	0,00	0	0,00	218.100.371
Еурохаус АД Скопје	EH	124.488.093	17,23	7.800.000	1,29	186.165	98,82	0	0,00	132.474.258
ИНВЕСТИБРОКЕР АД Скопје	MI	45.967.631	6,36	6.360.000	1,05	2.225	1,18	0	0,00	52.329.856
ТТК Банка Скопје	TK	26.160.203	3,62	25.122.240	4,14	0	0,00	0	0,00	51.282.443
ИНОВО БРОКЕР АД Скопје	IN	42.940.486	5,94	0	0,00	0	0,00	0	0,00	42.940.486
Стопанска банка АД Скопје	SB	27.629.965	3,82	0	0,00	0	0,00	0	0,00	27.629.965
Фершпед Брокер АД Скопје	FR	17.744.174	2,46	0	0,00	0	0,00	0	0,00	17.744.174
Еуростандард Банка АД Скопје	ES	15.258.461	2,11	0	0,00	0	0,00	0	0,00	15.258.461
Шпаркесбанка АД Скопје	SP	13.172.595	1,82	0	0,00	0	0,00	0	0,00	13.172.595
<b>Вкупно</b>		<b>722.637.518</b>	<b>100,00</b>	<b>606.699.900</b>	<b>100,00</b>	<b>188.390</b>	<b>100,00</b>	<b>0</b>	<b>100,00</b>	<b>1.329.525.808</b>

Кај сите трансакции освен Јавните берзански аукции за државни хартии од вредност се применува двојно пресметување (и при купување и при продавање), со цел да е опфати учеството на брокерските куќи во прометот и при вкратените трансакции. Со оглед на тоа што од 13-ти Јуни 2003 година од продажната страна при тргувањето со акции и удели во сопственост на државата се јавува Македонската Берза АД Скопје, нема да важи правилото на двојно пресметување кај државата, туку ќе се земе предвид само тргувањето од куповната страна.

# МЕСЕЧЕН СТАТИСТИЧКИ БИЛТЕН

## КАКО ПОТСЕТУВАЊЕ

Продуктот на Македонската берза **БЕСТНЕТ АНАЛИТИКА** е современ интернет сервис кој им помага на инвеститорите во градење на компетентни стратегии за вложување и носење на квалитетни инвестициски одлуки.

### БЕСТНЕТ АНАЛИТИКА во себе содржи:

- Податоци за повеќе од **100** компании со кои се тргува на Македонската берза
- Повеќе од **70** најразлични финансиски показатели за компании и повеќе од **40** показатели за банки
- Следење и споредување на вредностите за последните **3** години
- Следење на резултатите по квартали
- Податоци во денари, евра и долари
- Податоци за исплатените дивиденди на компаниите за последните **4** години
- Податоци за најголемите акционери на компанијата
- Податоци за органите на управување на компанијата
- Податоци за поврзаните компании
- Споредување и следење на поголем број на финансиски показатели
- Следење на показателите по сектори и индустриски гранки
- Графички приказ на техничките индикатори
- Преку **40** технички индикатори и осцилатори
- Следење на вложувањата, утврдување на нивната моментална вредност
- Пресметка на добивките/загубите на нереализираните трансакции
- Пресметка на добивките/загубите од извршените тргувања
- Симулирани портфолија

Шифра на XB	Датум на трансакција	Број на трансакција	Количина	Куповна вредност - вкупно (во ден.)	Датум на последна цена	Последна просечна цена	Вкупна вредност (во ден.)	Нереализирана добивка / загуба (во ден.)	% промена од купување на XB	% од вредноста на вкупните вложувања
<b>скратен преглед на поединечна трансакција</b>										
ГРНТ	17.02.2009	X52515136						1.800.000,00	133,33%	3,74%
TEL	11.06.2009	1235649	600,00	360.000,00	21.01.2008	653,11	391.866,00	31.866,00	8,85%	1,00%
<b>детален преглед на поединечна трансакција</b>										
P.Македонија - денационализирана 01 (РМДН01)										
Тип на хартија	Bond		Куповна вредност - вкупно (во ден.)		107.092,08					
Датум на трансакција	11.07.2008		Датум на последна цена		27.11.2007					
Број на трансакција	1919		Последна просечна цена		85,08					
Количина	2.250,00		Нето вредност (во ден.)		116.662,50					
Куповна цена (во %)	77,50		Акумулирана камата (во ден.)		1.225,88					
Номинална вредност	1,00 EUR		Вкупна вредност (во ден.)		117.888,35					
Куповна вредност (во ден.)	106.689,77		Нереализирана добивка / загуба (во ден.)		11.198,57					
Купена акумул. камата (во ден.)	402,31		% промена од купување на XB		10,00%					
Трансакциони трошоци (во ден.)	500,00		% од вредноста на вкупните вложувања		0,30%					
<b>TOTAL</b>			<b>36.067.092,08</b>		<b>62.684.319,35</b>		<b>26.617.629,57</b>		<b>100,00%</b>	

Опис на XB	Податоци од тргувањето
Лазарен сегмент	Официјален пазар
Лазарен подсегмент	Берзанска котација - обични акции
Тип на XB	Обични акции
ISIN број	MKALK4101011
Вкупна издадена XB	1431353
Шифра на XB	ALK
Номинална вредност	25,56 EUR
<b>Движења на цената и прометот</b>	
Највисока цена во посл. 52 недели	4.599,00
Најниска цена во посл. 52 недели	3.799,00
% промена во посл. 30 дена	8,48%
% промена во посл. 3 месеци	6,98%
% промена во посл. 6 месеци	0,80%
% промена во посл. 1 година	-4,07%
Просечен дневен промет во посл. 30 дена	645.146,23
Просечен дневен промет во посл. 3 месеци	812.362,12
Просечен дневен промет во тековната година	626.836,29
Просечен дневен промет во посл. 52 недели	1.304.591,88
<b>Показатели по акција за издавачот</b>	
Коефициент цена / добивка	10,43
Дивиденден принос	3,98%
Коефициент цена / Книговодствена вредност по акција	0,91
Коефициент цена / Акумулирана добивка по акција	2,62
Коефициент цена / Приходи од продажба	1,01
Коефициент цена / Годишни приливи од оперативни активности	13,59
Коефициент цена / оперативна добивка	8,93
Коефициент цена / EBITDA	6,35
Највисок P/E во посл. 52 недели	11,46
Најнисок P/E во посл. 52 недели	9,47
Нето добивка по акција за посл. 12 месеци	430,59
Коефициент цена / добивка за посл. 12 месеци	9,77


Повеќе информации на : [www.bestnet.com.mk](http://www.bestnet.com.mk)





# КомРау апликација на Комерцијална банка

## ТВОЈОТ МОБИЛЕН ПАРИЧНИК



комерцијална Банка  
ад скопје



Со новата апликација на **Комерцијална банка** повеќе не мора да носиш паричник со себе. Сега со **KomPay** можеш едноставно и сигурно да плаќаш со твојот мобилен телефон. Симни ја бесплатно од Google Play и искористи го промотивниот период за бесплатна дигитализација на две **Mastercard®** картички. Апликацијата е достапна за мобилни телефони со најмалку Android™ 4.4 и NFC технологија. За повеќе информации посети ја нашата веб-страница или некоја од нашите филијали.

Android е заштитен знак на Google LLC.

www.kb.com.mk  
контакт центар: (02) 3 296 800